





สถานการณ์ผลไม้ภาคตะวันออก ปี 2565 วันที่ 23 พฤษภาคม 2565

1. สถานการณ์การผลิต

ชนิดผลไม้	ปริมาณผลผลิต (ตัน)	ผลผลิตในฤดูปกติที่เก็บเกี่ยวแล้ว (ตัน)				ผลผลิตในฤดูปกติที่ยังไม่ได้เก็บเกี่ยว (ตัน)	
		ยอดยกมา	วันนี้	สะสม	ร้อยละ	จำนวน	ร้อยละ
ทุเรียน	732,330.00	447,311.00	18,247.00	465,558.00	63.57	266,772.00	36.43
มังคุด	221,847.00	102,405.00	7,575.00	109,980.00	49.57	111,867.00	50.43
เงาะ	216,420.00	72,173.00	5,887.00	78,060.00	36.07	138,360.00	63.93
ลองกอง	18,925.00	972.00	100.00	1,072.00	5.66	17,853.00	94.34
รวม	1,189,522.00	622,861.00	31,809.00	654,670.00	55.04	534,852.00	44.96

จังหวัด	ปริมาณผลผลิต (ตัน)	ผลผลิตในฤดูปกติที่เก็บเกี่ยวแล้ว (ตัน)				ผลผลิตในฤดูปกติที่ยังไม่ได้เก็บเกี่ยว (ตัน)	
		ยอดยกมา	วันนี้	สะสม	ร้อยละ	จำนวน	ร้อยละ
จันทบุรี	766,661.00	391,620.00	20,074.00	411,694.00	53.70	354,967.00	46.30
ตราด	247,179.00	135,152.00	5,933.00	141,085.00	57.08	106,094.00	42.92
ระยอง	175,682.00	96,089.00	5,802.00	101,891.00	58.00	73,791.00	42.00
รวม	1,189,522.00	622,861.00	31,809.00	654,670.00	55.04	534,852.00	44.96

2. สถานการณ์ราคาผลไม้ (ราคาเฉลี่ย 3 จังหวัด)

 ทุเรียน	หมอนทองเกรด A	ก้านยาวเกรด A	ชะนีเกรด A	
	111.67	105.00	65.67	
 มังคุด	เกรด A	เกรด B	คละรวม	ตกไซส์
	38.33	30.00	32.50	17.67
 เงาะ	โรงเรียนเกรด A	สีทองเกรด A		
	18.67	13.50		
 ลองกอง	เกรด A	เกรด B	เกรด C	คละรวม
	40.00	30.00	22.50	27.50